

A Tabulky:

- na zdech
- rozměry: š. 350 x v. 300 mm, kulaté rohy $r = 40$ mm
- materiál: mléčné plexisklo
- uchycení: ve čtyřech bodech na mechanické kotvení s distančníkem
- materiál polep: řezaná samolepící fólie v světlé modré barvě, RAL 5011 u tabulek v exteriéru, RAL 5012 u tabulek v interiéru
- počet: **50**
- výpis viz příloha č. 1 – Tabulky a příloha č. 5 Tabulky rozměry

B Piktogramy:

- na podlaze
- rozměry: š. 360 x v. 320
- materiál: řezaná samolepící omyvatelná fólie na podlahy ve světle modré barvě, RAL 5012
- počet: **32**
- výpis viz příloha č. 2 – Piktogramy a č. 3 Rastr, vzor piktogramy

C Infotabule:

- na zdi, na stěně výtahu
- rozměry: š. 450 x v. 400
- materiál: mléčné plexisklo
- uchycení: v 6 bodech na mechanické kotvení s distančníkem
- materiál polep: řezaná samolepící fólie barevná
- počet: **2**
- bez výpisu

Pro referenční barvy vizte přílohu č. 4 Barvy

Příloha č. 1 - Tabulky

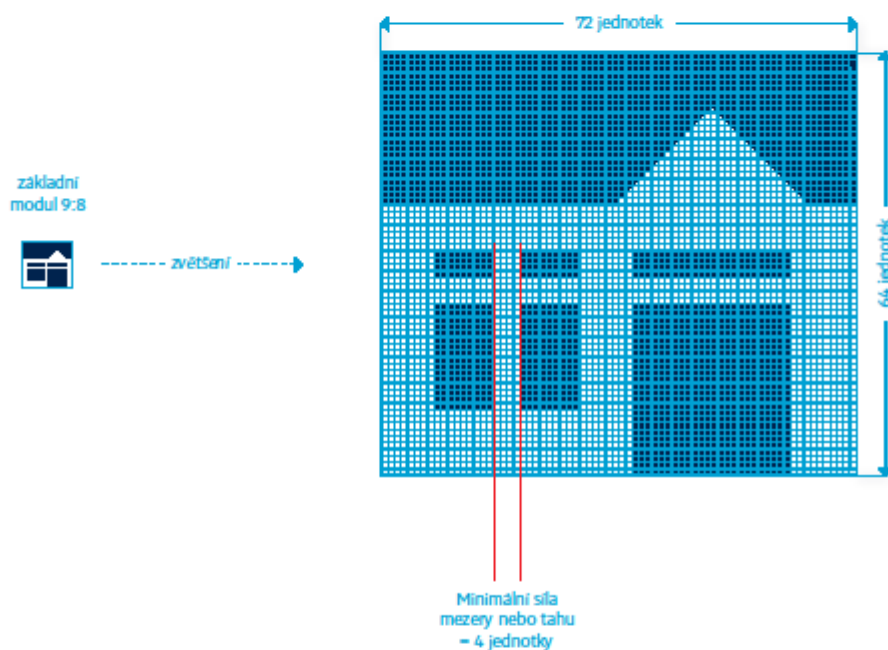
[illegible]

Příloha č. 2 - Piktogramy

NP	č.	PKT.	Obsah	
	1	P0	Vchod do budovy 111	
	2	P1	Naučné oddělení	
	3	P2	Děti a mládež	
	4	P3	Beletrie + letní čítárna	
	5	P6	Modrý salonek	
2. NP				
	6	P0	Vchod do budovy 111	
	7	P2	Děti a mládež	
	8	P3	Beletrie + letní čítárna	
	9	P6	Modrý salonek	
	10	P1	Naučné oddělení	
	11	P4	Studovna + internet + čítárna	
	12	P5	Hudební + Teenzóna	
	13	P6	Modrý salonek	
	14	P8	Vchod do budovy 112	
	15	P9	Průchod mezi budovami přes naučné oddělení	
3. NP				
	16	P0	Vchod do budovy 111	
	17	P1	Naučné oddělení	
	18	P3	Beletrie + letní čítárna	
	19	P6	Modrý salonek	
	20	P2	Děti a mládež	
4. NP				
	21	P0	Vchod do budovy 111	
	22	P1	Naučné oddělení	
	23	P2	Děti a mládež	
	24	P3	Beletrie + letní čítárna	
	25	P6	Modrý salonek	
	26	P6	Modrý salonek	
	27	P6	Modrý salonek	
	28	P6	Modrý salonek	
	29	P4	Studovna + internet + čítárna	
	30	P5	Hudební + Teenzóna	
	31	P8	Vchod do budovy 112	
	32	P10	Průchod mezi budovami ve 4. NP	

2.1 RASTR

základní modul



Motiv stylizovaného rastru města je výrazným prvkem vizuálního stylu. Grafika je postavena na systému jednoduchých modulů o poměru stran 9:8. Tyto dlaždice lze k sobě libovolně skládat a vytvářet různé podoby schematické mapy FRÝDKU-MÍSTKU od jednoduché grafiky na tričko po komplexnější provedení na zeď či billboard.

Grafika každého modulu je kreslena pomocí čtvercové sítě, která umožňuje precizní kontrolu síly tahů a rozmístění ploch. Díky tomu může celý systém působit jednotně.

3.1 BARVY

kodifikace základních barev




F ≈ M A B

F ≈ M A

F ≈ M B

F ≈ M C

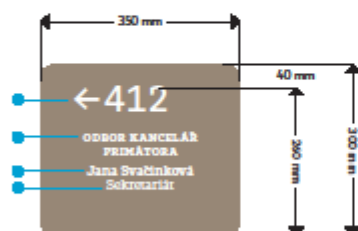
Základní barevné schema vizuálního stylu města FRÝDEK-MÍSTEK je tvořeno kombinací temné modré a tlumené azurové barvy. Tyto dvě barvy jednoznačně dominují ve vizuální komunikaci města a napomáhají jeho identifikaci.

	temná modrá	CMYK: 100/55/0/72 Pantone: ??? U / 540 C RGB: 0/38/74 HEX: 00264a RAL: 5011 Oracal folie: 518 M (steel blue)
	světla modrá	CMYK: 85/0/0/15 Pantone: ??? U / 299 C RGB: 0/153/207 HEX: 0099cf RAL: 5012 Oracal folie: 053 M (light blue)
	černá	CMYK: 0, 0, 0, 100* Pantone: Black U / Black C RGB: 0, 0, 0 HEX: 000000 RAL: 9005 Oracal folie: 070 M (black)

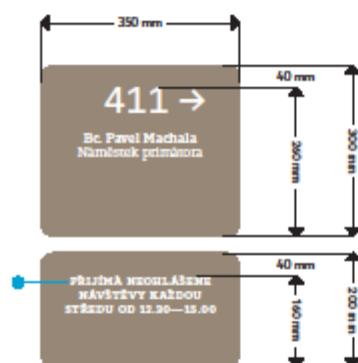
*V případě tisku větších objektů a ploch je doporučeno míchat černou jako sytější v tomto poměru: 30, 30, 30, 100.

7.5 OZNAČENÍ

infopanely u dveří



- Tabac Slab Medium 180 b, tabulkové číslovky, odsazení následujícího textu 25 mm
- Tabac Slab SemiBold 65 b, kapitálky, mezinákové proložení +45 jednotek, řádkový proklad 70 b, odsazení následujícího textu 10 mm
- Tabac Slab SemiBold 65 b, řádkový proklad 75 b
- Tabac Slab Regular 65 b, řádkový proklad 75 b



- Tabac Slab SemiBold 65 b, kapitálky, mezinákové proložení +45 jednotek, řádkový proklad 70 b

Infopanely u dveří přehledně uvádějí číslo kanceláře a její zaměstnance. Kodifikace je připravena s ohledem na stávající systém tmavených plexiskel. Grafika je aplikována formou řezaných samolepicích folií v bílé a světle modré barvě.

Uvedené vyobrazení infopanelů je v 10 % skutečné velikosti.